

از طریق پورتال سازمان امور دانشجویان و از صفحه اصلی سایت، بر روی گزینه ثبت نام که در بالای منوی سایت قرار گرفته است، کلیک نمایید. (تصویر ۱)

The screenshot shows the homepage of the 'سازمان امور دانشجویان' (Student Affairs Organization) website. At the top right, there is a navigation menu with a search icon and links for 'ارتباط با ما', 'سوالیات متداول', 'پیوندها', and 'اخبار'. The main content area features a news article with a photo of a meeting. The article title is 'جلسه دبیران مناطق دانشگاههای سراسر کشور در روز چهارشنبه مورخ ۱۳۹۵/۰۴/۲۳ در محل سالن اجتماعات سازمان برگزار شد.' Below the title is a short text summary of the meeting.

تصویر ۱- نمایش پورتال، ثبت نام

سیستم، فرم ثبت نام را که شامل مشخصات درخواست کننده می باشد، به شما نمایش می دهد. (تصویر ۲)

The screenshot shows the registration form on the website. At the top, there is a progress bar with two stages: 'مرحله 1' (Stage 1) and 'مرحله 2' (Stage 2). Below the progress bar, there are several input fields for registration information. The fields are labeled as follows: 'نام' (Name), 'نام خانوادگی' (Last Name), 'شماره موبایل' (Mobile Number), 'پست الکترونیک' (Email), and 'رنگ عبور' (Password). There is also a 'تاییدیه پیامک و بست الکترونیک' (SMS verification and email confirmation) section. A 'بندی' (Save) button is located at the bottom right of the form.

تصویر ۲- نمایش مرحله اولیه فرم ثبت نام

فیلدهایی که در فرم ثبت نام به شما نمایش داده شده است را تکمیل نمایید. اطلاعات را وارد کرده و توجه داشته باشید که موارد ستاره دار اجباری می باشند. سپس بر روی دکمه بعدی کلیک نمایید. (تصاویر ۳ و ۴)

ورود | ثبت نام

دانشگاه تهران  
جمهوری اسلامی ایران  
وزارت علوم، تحقیقات و فناوری  
سازمان امور دانشجویان

ثبت نام

مرحله 1: مشخصات درخواست کننده  
مرحله 2: نتیجه پیامک و پست الکترونیک

برای توضیح بیشتر فرآیند ثبت نام کلیک نمایید

* نام	* نام خانوادگی	* کد ملی	* تابعیت
فرهاد	سجادیان	D440283590	ایران
* پست الکترونیک	* رمز عبور	* شماره موبایل	
fsajadian@tazarv.com	*****	09124980130	

تکرار رمز عبور \*\*\*\*\*

بعدي

نگرش: 1.718

تصویر ۳- تکمیل فرم ثبت نام (مشخصات درخواست کننده با تابعیت ایرانی)

ورود | ثبت نام

دانشگاه تهران  
جمهوری اسلامی ایران  
وزارت علوم، تحقیقات و فناوری  
سازمان امور دانشجویان

ثبت نام

مرحله 1: مشخصات درخواست کننده  
مرحله 2: نتیجه پیامک و پست الکترونیک

برای توضیح بیشتر فرآیند ثبت نام کلیک نمایید

* نام	* نام خانوادگی	* شماره کارت دانشجویی شماره گذرنامه	* تابعیت
فرهاد	سجادیان	12345698	غیر ایرانی
* پست الکترونیک	* رمز عبور	* شماره موبایل	
fsajadian@tazarv.com	*****	09124980130	

تکرار رمز عبور \*\*\*\*\*

بعدي

نگرش: 1.718

تصویر ۴- تکمیل فرم ثبت نام (مشخصات درخواست کننده با تابعیت غیر ایرانی)

موارد ذکر شده زیر را نیز در نظر بگیرید.

- در فیلد کد ملی فقط عدد وارد نمایید. کد ملی باید معتبر بوده و ده رقم باشد.
- شماره موبایل باید ۱۱ رقم بوده، عدد اول آن صفر و عدد دوم آن ۹ باشد.
- در فیلد شماره گذرنامه فقط عدد وارد نمایید. شماره گذرنامه باید معتبر بوده و هشت رقم باشد.
- پست الکترونیک باید معتبر باشد. بعنوان نمونه [sajadian@yahoo.com](mailto:sajadian@yahoo.com)، توجه داشته باشید که ایمیل وارد شده از طرف شما، همان راه ارتباطی و نام کاربری شما خواهد بود.
- رمز عبور و تاییدیه رمز عبور نیز باید حداقل ۸ کاراکتر بوده و عدد باشد.

در صورت خالی بودن فیلد های اجباری با پیغامی در بالای صفحه مواجه می شوید که در این حالت سیستم از ثبت درخواست جلوگیری می کند.(تصاویر ۵ و ۶ و ۷)

ورود | ثبت نام

جمهوری اسلامی ایران  
وزارت علوم، تحقیقات و فناوری  
سازمان امور دانشجویان

ثبت نام

لطفا توجهات را انتخاب نمایید  
لطفا نام را وارد نمایید  
لطفا نام خانوادگی را وارد نمایید  
شماره موبایل باید به صورت عددی وارد شود  
پست الکترونیک باید وارد شود  
لطفا رمز عبور را وارد نمایید

مرحله 1  
مشخصات درخواست کننده

مرحله 2  
تاییدیه پیامک و پست الکترونیک

برای توضیح بیشتر فرآیند ثبت نام کلیک کنید

نام \*  
نام خانوادگی \*

شماره موبایل \*  
شماره موبایل را وارد نمایید

پست الکترونیک \*  
پست الکترونیک را وارد نمایید

رمز عبور \*  
رمز عبور را وارد نمایید

تکرار رمز عبور

بندی

نگرش: 1.718

تصویر ۵- نمایش اخطار در صورت وارد نکردن فیلد های اجباری

لطفاً نام را وارد نمایید  
لطفاً نام خانوادگی را وارد نمایید  
لطفاً کد ملی را وارد نمایید  
شماره موبایل باید به صورت عددی وارد شود  
پست الکترونیک باید وارد شود  
لطفاً رمز عبور را وارد نمایید



برای توضیح بیشتر فرآیند ثبت نام کلیک نمایید

نام *	نام خانوادگی *	کد ملی *
نام را وارد نمایید...	نام خانوادگی را وارد نمایید...	کد ملی را وارد نمایید...
لطفاً نام را وارد نمایید	لطفاً نام خانوادگی را وارد نمایید	لطفاً کد ملی را وارد نمایید
شماره موبایل *	پست الکترونیک *	رمز عبور *
شماره موبایل را وارد نمایید	پست الکترونیک را وارد نمایید...	رمز عبور
شماره موبایل باید به صورت عددی وارد شود	پست الکترونیک باید وارد شود	لطفاً رمز عبور را وارد نمایید
تکرار رمز عبور		

بجای

نگرش: 1.718

### تصویر ۶- نمایش اخطار در صورت وارد نکردن فیلد های اجباری (متقاضی ایرانی)

لطفاً نام را وارد نمایید  
لطفاً نام خانوادگی را وارد نمایید  
لطفاً شماره کارت خانوار/شماره گذرنامه را وارد نمایید  
شماره موبایل باید به صورت عددی وارد شود  
پست الکترونیک باید وارد شود  
لطفاً رمز عبور را وارد نمایید



برای توضیح بیشتر فرآیند ثبت نام کلیک نمایید

نام *	نام خانوادگی *	شماره کارت خانوار/شماره گذرنامه *
نام را وارد نمایید...	نام خانوادگی را وارد نمایید...	شماره کارت خانوار/شماره گذرنامه
لطفاً نام را وارد نمایید	لطفاً نام خانوادگی را وارد نمایید	لطفاً شماره کارت خانوار/شماره گذرنامه را وارد نمایید
شماره موبایل *	پست الکترونیک *	رمز عبور *
شماره موبایل را وارد نمایید	پست الکترونیک را وارد نمایید...	رمز عبور
شماره موبایل باید به صورت عددی وارد شود	پست الکترونیک باید وارد شود	لطفاً رمز عبور را وارد نمایید
تکرار رمز عبور		

بجای

نگرش: 1.718

### تصویر ۷- نمایش اخطار در صورت وارد نکردن فیلد های اجباری (متقاضی غیر ایرانی)

همچنین در صورت وجود مغایرت، سیستم موارد اعتبارسنجی را در بالای صفحه نمایش می دهد. (تصاویر ۸ و ۹ و ۱۰)

ورود ثبت نام

جمهوری اسلامی ایران  
وزارت علوم، تحقیقات و فناوری  
سازمان امور دانشجویان

ثبت نام

لطفاً داخل فیلد نام خانوادگی فقط حروف فارسی وارد نمایید  
لطفاً داخل فیلد نام فقط حروف فارسی وارد نمایید  
لطفاً تعیبت را انتخاب نمایید  
شماره موبایل باید به صورت مددی وارد شود  
آدرس ایمیل وارد شده تکراری است  
تکرار رمز عبور با رمز عبور وارد شده برابر نمی باشد  
رمز عبور باید حداقل شامل 8 کارکتر باشد

مرحله 1  
مشخصات درخواست کننده

مرحله 2  
تأییدیه پیامک و پست الکترونیک

برای توضیح بیشتر فرآیند ثبت نام کلیک نمایید

نام خانوادگی \* 12  
لطفاً داخل فیلد نام خانوادگی فقط حروف فارسی وارد نمایید

نام \* 12  
لطفاً داخل فیلد نام فقط حروف فارسی وارد نمایید

تعیبت \*  
لطفاً تعیبت را انتخاب نمایید

شماره موبایل \*  
شماره موبایل باید به صورت مددی وارد شود

پست الکترونیک \*  
آدرس ایمیل وارد شده تکراری است

تست  
f.sajadiangtazarv.com

رمز عبور \*  
رمز عبور باید حداقل شامل 8 کارکتر باشد

تکرار رمز عبور \*  
تکرار رمز عبور با رمز عبور وارد شده برابر نمی باشد

بعدی

نگارشی : 1.718

تصویر ۸- اعتبارسنجی فیلد های اجباری

لظفا داخل فیلد نام خانوادگی فقط حروف فارسی وارد نمایید  
 لظفا داخل فیلد نام فقط حروف فارسی وارد نمایید  
 کدملی باید به صورت عددی وارد شود  
 شماره موبایل باید به صورت عددی وارد شود  
 آدرس ایمیل وارد شده تکراری است  
 تکرار رمز عبور با رمز عبور وارد شده برابر نمی باشد  
 رمز عبور باید حداقل شامل 8 کارکتر باشد



برای توضیح بیشتر فرآیند ثبت نام کلیک نمایید

نام *	نام خانوادگی *	کدملی *	تاییدیه پیامک و پست الکترونیک
12	12	تست	
لظفا داخل فیلد نام فقط حروف فارسی وارد نمایید	لظفا داخل فیلد نام خانوادگی فقط حروف فارسی وارد نمایید	کدملی باید به صورت عددی وارد شود	
پست الکترونیک *	رمز عبور *	شماره موبایل *	تست
f.sajadian@tazavar.com	*****	تست	
آدرس ایمیل وارد شده تکراری است	رمز عبور باید حداقل شامل 8 کارکتر باشد	شماره موبایل باید به صورت عددی وارد شود	تکرار رمز عبور با رمز عبور وارد شده برابر نمی باشد

بعدی

نگارش: 1.718

## تصویر ۹- اعتبارسنجی فیلد های اجباری (متقاضی ایرانی)

لظفا داخل فیلد نام خانوادگی فقط حروف فارسی وارد نمایید  
 لظفا داخل فیلد نام فقط حروف فارسی وارد نمایید  
 شماره موبایل باید به صورت عددی وارد شود  
 آدرس ایمیل وارد شده تکراری است  
 تکرار رمز عبور با رمز عبور وارد شده برابر نمی باشد  
 رمز عبور باید حداقل شامل 8 کارکتر باشد



برای توضیح بیشتر فرآیند ثبت نام کلیک نمایید

نام *	نام خانوادگی *	شماره کارت هولوگرام شماره گذرنامه *	تاییدیه پیامک و پست الکترونیک
12	12	12345645	
لظفا داخل فیلد نام فقط حروف فارسی وارد نمایید	لظفا داخل فیلد نام خانوادگی فقط حروف فارسی وارد نمایید		
پست الکترونیک *	رمز عبور *	شماره موبایل *	تست
f.sajadian@tazavar.com	*****	تست	
آدرس ایمیل وارد شده تکراری است	رمز عبور باید حداقل شامل 8 کارکتر باشد	شماره موبایل باید به صورت عددی وارد شود	تکرار رمز عبور با رمز عبور وارد شده برابر نمی باشد

بعدی

نگارش: 1.718

## تصویر ۱۰- اعتبارسنجی فیلد های اجباری (متقاضی غیر ایرانی)

پس از کلیک بر روی کلید بعدی و همچنین در صورت موفقیت آمیز بودن ثبت، سیستم فرم ثبت نام را که شامل تاییدیه پیامک و پست الکترونیک می باشد، به شما نمایش می دهد. شما می توانید برای ویرایش اطلاعات درج شده در صفحه قبلی، گزینه قبلی را انتخاب نمایید. (تصویر ۱۱)

The screenshot shows a web interface for a registration process. At the top, there is a header with the logo of the Ministry of Science, Higher Education and Technological Innovation of the Islamic Republic of Iran. Below the header, a progress bar indicates two steps: Step 1 (مرحله 1) is 'درخواست تکمیل' (Request Confirmation) and Step 2 (مرحله 2) is 'تاییدیه پیامک و پست الکترونیک' (SMS and Email Confirmation). The main content area is divided into two columns. The right column (Step 1) contains a form with a text input field for 'کد فعال سازی پیامک' (SMS activation code) and a 'ارسال کد' (Send Code) button. Below it, there is a note: 'برای ارسال کد فعال سازی پیامک روی دکمه ارسال کد کلیک کنید.' (Click the send code button to send the SMS activation code). The left column (Step 2) contains a form with a text input field for 'کد فعال سازی پست الکترونیک' (Email activation code) and an 'ارسال کد' (Send Code) button. Below it, there is a note: 'برای ارسال کد فعال سازی پست الکترونیک روی دکمه ارسال کد کلیک کنید.' (Click the send code button to send the email activation code). At the bottom right, there is a captcha question: '۹ × ۸ = ۷۲' and buttons for 'قبلی' (Previous) and 'ارسال' (Send). The footer shows 'نگارش: ۱۳۹۵'.

تصویر ۱۱- نمایش مرحله نهایی فرم ثبت نام (تاییدیه پیامک و پست الکترونیک)

برای تکمیل ثبت نام، با استفاده از کلیک بر روی دکمه ارسال کد، نسبت به دریافت کد فعال سازی پیامک یا پست الکترونیک و وارد نمودن آن ها در فیلدهای مربوطه خود، اقدام نمایید. در صورتیکه کدهای فعال سازی وارد شده اشتباه باشد، سیستم پیغامی مبنی بر درج کدهای صحیح به شما نمایش می دهد. لازم به ذکر است که فرصت زمانی وارد نمودن کدهای دریافتی از لحظه زدن کلید ارسال کد، ۵ دقیقه می باشد. در صورت اتمام مهلت زمان تعیین شده، مجدداً بر روی دکمه ارسال کد کلیک نموده و نسبت به دریافت کد فعال سازی، اقدام نمایید. همچنین جهت ثبت نهایی فرآیند، می بایست گزینه "صحت اطلاعات وارد شده را تایید می نمایم" را انتخاب نمایید. (تصویر ۱۲)

مرحله 1      مرحله 2

مستندات درخواست کننده      تاییدیه پیامک و پست الکترونیک

برای توضیح بیشتر فرآیند ثبت نام کلیک کنید

کد فعال سازی پیامک      کد فعال سازی پست الکترونیک

کد فعال سازی را وارد نمایید.      123823

ارسال کد      ارسال کد

برای ارسال کد فعال سازی پیامک روی دکمه ارسال کد کلیک کنید.      برای ارسال کد فعال سازی پست الکترونیک روی دکمه ارسال کد کلیک کنید.

\*لطفاً به این که اطلاعات ارسالی بررسی می شود و سپس پروفایل شما فعال می گردد و در صورت عدم تایید اطلاعات ثبت نام شما لغو می گردد نسبت اطلاعات وارد شده اطمینان حاصل نمایید.  
 صحت اطلاعات واردشده را تایید می نمایم

\*به سوال امنیتی پاسخ دهید

× 9 = 81

نگرش : 1.718

تصویر ۱۲- تکمیل مرحله نهایی ثبت نام (تاییدیه پیامک و پست الکترونیک) توسط متقاضی

سپس به سوال امنیتی پاسخ داده و بر روی دکمه ارسال کلیک نمایید.(تصویر ۱۳)

\* به سوال امنیتی پاسخ دهید

× 9 = 81

تصویر ۱۳- سوال امنیتی

در صورت خالی بودن فیلدهای اجباری و یا نامعتبر بودن مقادیر فیلدها، با پیغامی در بالای صفحه مواجه می شوید که سیستم از

ثبت درخواست شما جلوگیری می کند.(تصویر ۱۴)



گزینه صحت اطلاعات باید انتخاب شود

مرحله 1 مشخصات درخواست کننده

مرحله 2 تاییدیه پیامک و پست الکترونیک

برای توضیح بیشتر فرآیند ثبت نام کلیک نمایید

کد فعال سازی پیامک  
کد فعال سازی را وارد نمایید

کد فعال سازی پست الکترونیک  
کد فعال سازی را وارد کنید

برای ارسال کد فعال سازی پیامک روی دکمه ارسال کد کلیک کنید

برای ارسال کد فعال سازی پست الکترونیک روی دکمه ارسال کد کلیک کنید

\*لطفاً به این که اطلاعات ارسالی بررسی می شود و سپس پروفرایی شما فعال می گردد و در صورت عدم تکمیل اطلاعات ثبت نام شما لغو می گردد نسبت اطلاعات وارد شده اطمینان حاصل نمایید

صحت اطلاعات وارد شده را تایید می نمایم

گزینه صحت اطلاعات باید انتخاب شود

\*به سوال امنیتی پاسخ دهید

2 + 2 =

ارسال قبلی


نگارش: 1,718


#### تصویر ۱۴- نمایش اخطار در صورت وارد نکردن فیلد های اجباری

پس از ارسال، در صورت ثبت موفق فرآیند، متن زیر به شما نمایش داده می شود. (تصویر ۱۵)

ورود ثبت نام

دوشنبه، ۲۳ آبان ۱۳۹۵


 اخبار سؤالات متداول خدمات


 جمهوری اسلامی ایران  
 وزارت علوم، تحقیقات و فناوری  
 سازمان امور دانشجویان

ثبت نام

ثبت نام شما با موفقیت انجام شد. جهت تکمیل پروفرایی خود در [این آدرس](#) مراجعه نمایید.

نگارش: 1,718

#### تصویر ۱۵- ثبت نام موفق متقاضی در پورتال و دریافت کد پیگیری

شما در صورتی که بخواهید همان لحظه نسبت به تکمیل ثبت نام اقدام نمایید، بلافاصله با استفاده از کلیک بر روی لینک "این آدرس" می توانید به پورتال مراجعه نموده و نسبت به تکمیل اطلاعات ثبت نامی خود و گذراندن مراحل تکمیلی ثبت نام اقدام نمایید. در غیر اینصورت می توانید بعداً نسبت به تکمیل اطلاعات ثبت نامی اقدام نمایید. توجه داشته باشید که در صورت عدم مراجعه به پورتال، جهت تکمیل اطلاعات ثبت نام، پس از مدت ۱ ماه، حساب کاربری شما باطل شده و از بین می رود.

توجه داشته باشید که نام کاربری و رمز عبور (تعیین شده توسط شما) به آدرس پست الکترونیک شما (آدرس پست الکترونیک وارد شده توسط شما) ارسال می گردد. شما با استفاده از نام کاربری و رمز عبور خود، می توانید به پورتال مراجعه نموده و نسبت به تکمیل اطلاعات ثبت نامی خود و گذراندن مراحل تکمیلی ثبت نام اقدام نمایید.

پس از ثبت نام اولیه و دریافت نام کاربری و رمز عبور، شما می توانید به پورتال مراجعه نموده و نسبت به تکمیل اطلاعات ثبت نامی خود و گذراندن مراحل تکمیلی ثبت نام اقدام نمایید.

در ابتدا می بایست با استفاده از نام کاربری و رمز عبور خود، وارد پورتال شوید. شما باید نام کاربری و رمز عبور خود را وارد نموده و سپس بر روی کلید ورود کلیک نمایید. (تصویر ۱)

تصویر ۱۶- ورود به پورتال

در صورتیکه نام کاربری و یا رمز عبور وارد شده توسط شما، صحیح نباشد، و همچنین در صورت صحیح وارد نشدن تصویر امنیتی سیستم پیغام خطای زیر را به شما نمایش می دهد و از ورود شما به پورتال جلوگیری می نماید. (تصویر ۲)



خطا: رمز وارد شده برای ایمیل [darkaleh@tazarv.com](mailto:darkaleh@tazarv.com) نادرست است. رمزتان را گم کرده‌اید؟

نام کاربری یا نشانی ایمیل

رمز

به سوال امنیتی پاسخ دهید \*

 45 =  × 9

مرا به خاطر بسپار

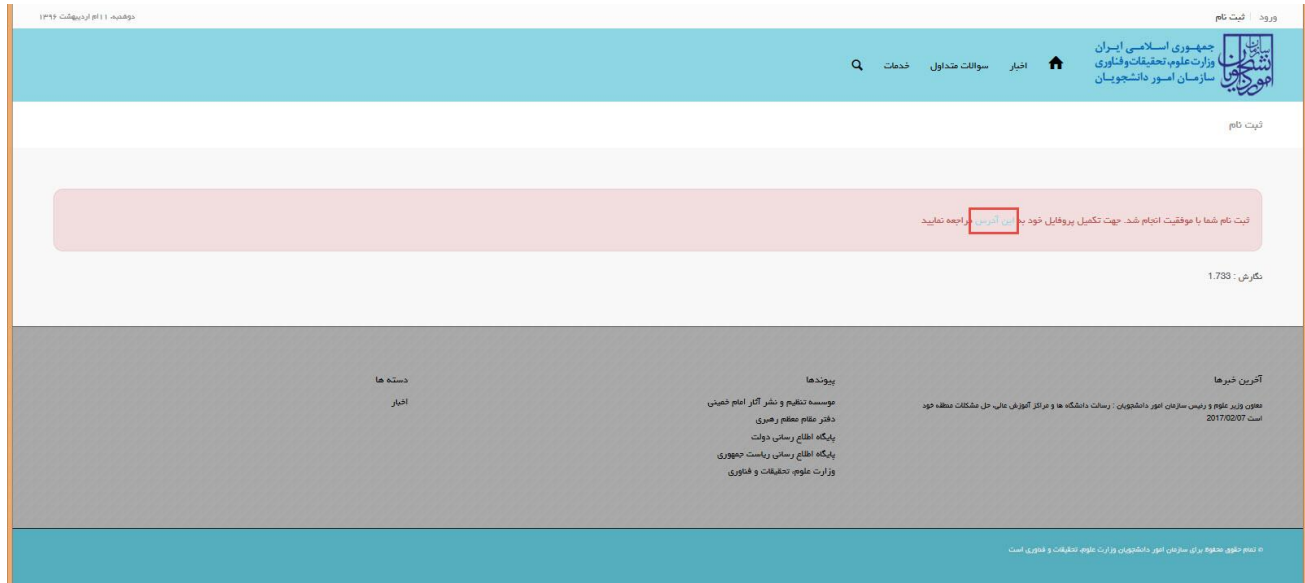
نام‌نویسی | رمزتان را گم کرده‌اید؟

→ بازگشت به DeveloP

تصویر ۱۷-نمایش اخطار در صورت ناصحیح بودن فیلد های مورد نظر

در صورت تایید مشخصات فوق توسط سیستم و وارد شدن به پورتال، سیستم شما را به طور خودکار به فرم ثبت نام هدایت می

کند.(تصویر ۳)



تصویر ۱۸-نمایش پورتال، فرم تکمیلی ثبت نام

## ۱. بخش اول

شما می بایست در صفحه نخست ثبت نام (مرحله ۱- مشخصات درخواست کننده) فرم ثبت نام، اطلاعات شخصی خود را تکمیل نمایید. پس از تکمیل مشخصات درخواست کننده، شما گزینه بعدی را انتخاب می نمایید. همچنین امکان ذخیره در کارتابل نیز برای شما فراهم می باشد.

اگر متقاضی ایرانی باشید، می بایست نام(انگلیسی)، نام خانوادگی(انگلیسی)، شماره شناسنامه، سریال شناسنامه و تاریخ تولد (شمسی) را وارد نمایید.(تصویر ۴)

تکمیل ثبت نام متقاضی



برای توضیح بیشتر فرآیند ثبت نام کلیک نمایید.

تاریخ تولد (قمری) *	سریال شناسنامه *	شماره شناسنامه *	کدملی *	تابعیت *
1371/02/19	56395	0440356105	0440356105	ایرانی
پست الکترونیک *	شماره موبایل *	نام خانوادگی *	نام *	امیر
dehifar@tazarv.com	09125290477	علی نژاد	امیر	
		نام خانوادگی (انگلیسی) *	نام (انگلیسی) *	
		alinejad	amir	

ذخیره اطلاعات | بعدی

نگارش: 1.832

دسته ها  
اخبار

پیوندها  
موسسه تنظیم و نشر آثار امام خمینی  
دفتر مقام معظم رهبری  
پایگاه اطلاع رسانی دولت  
پایگاه اطلاع رسانی ریاست جمهوری  
وزارت علوم، تحقیقات و فناوری

آخرین خبرها  
معون وزیر علوم و رئیس سازمان امور دانشجویان: رسالت دانشگاه ها و مراکز آموزش عالی، حل مشکلات منطقه خود است  
2017/02/07

### تصویر ۱۹- تکمیل مرحله اول (مشخصات درخواست کننده) فرم ثبت نام توسط متقاضی ایرانی

اگر متقاضی غیر ایرانی باشید، می بایست فیلدهای نام (انگلیسی)، نام خانوادگی (انگلیسی)، شماره کارت خانوار/ شماره گذرنامه، کشور تابعیت و تاریخ تولد (میلادی) را وارد کنید. در این حالت می توانید در صورت تمایل، نام وسط و نام وسط (انگلیسی) را نیز وارد نمایید. (تصویر ۵)

دوشنبه ۱۱ ام اردیبهشت ۱۳۹۶ علی امینی خوش آمدید | تغییر رمز عبور | تکمیل پروفایل | خروج

جمهوری اسلامی ایران  
وزارت علوم، تحقیقات و فناوری  
سازمان امور دانشجویان

تکمیل ثبت نام متقاضی

مرحله ۱ **مشخصات درخواست کننده**

مرحله ۲ پارگذاری مدارک

مرحله ۳ اطلاعات تکمیلی

مرحله ۴ مشخصات اطلاعات مقطع تحصیلی

مرحله ۵ تاییدیه پیامک و پست الکترونیک

برای توضیح بیشتر فرآیند ثبت نام کلیک نمایید.

web service

* تابعیت	* کشور تابعیت	* شماره کارت خنوار شماره گذرانده	* تاریخ تولد (میلادی)
غیر ایران	افغانستان	867454	1993/04/13
* نام	* نام خانوادگی	* نام وسط	* پست الکترونیک
نامی	امینی		dehifarg@yahoo.com
* نام (انگلیسی)	* نام و سب (انگلیسی)	* نام خانوادگی (انگلیسی)	
ali		amini	

ذخیره اطلاعات

نگارشی : 1.833

آرژین خبرها

معرفی خبرنامه و ریس سازمان امور دانشجویان - رسالت دانشگاه ها و مراکز آموزش عالی حل مشکلات منطقه خود  
است 2017/02/07

پیوندها

موسسه تنظیم و نشر آثار امام خمینی  
دفتر مقام معظم رهبری  
پایگاه اطلاع رسانی دولت  
پایگاه اطلاع رسانی ریاست جمهوری  
وزارت علوم، تحقیقات و فناوری

دسته ها

اخبار

© تمام حقوق محفوظه برای سازمان امور دانشجویان وزارت علوم، تحقیقات و فناوری است.

تصویر ۲۰- تکمیل مرحله اول (مشخصات درخواست کننده) فرم ثبت نام توسط متقاضی غیرایرانی

در صورت خالی بودن فیلدهای اجباری با پیغامی در بالای صفحه مواجه می شوید که در این حالت سیستم از ثبت درخواست جلوگیری می کند. (تصاویر ۶ و ۷)

لطفا شماره شناسنامه را وارد نمایید.  
 لطفا سریال شناسنامه را وارد نمایید.  
 لطفا تاریخ تولد شمسی را وارد نمایید.  
 لطفا نام انگلیسی را وارد نمایید.  
 لطفا نام خانوادگی انگلیسی را وارد نمایید.

تکمیل ثبت نام متقاضی



برای توضیح بیشتر فرآیند ثبت نام کلیک نمایید

web service

*تاریخ تولد (شمسی) <input type="text" value="yyyy/mm/dd"/> لطفا تاریخ تولد شمسی را وارد نمایید	*سریال شناسنامه <input type="text" value="شماره مددی سریال شناسنامه وارد شود"/> لطفا سریال شناسنامه را وارد نمایید	*شماره شناسنامه <input type="text" value="شماره شناسنامه را وارد نمایید..."/> لطفا شماره شناسنامه را وارد نمایید	*کد ملی <input type="text" value="0041041115"/>	*تاریخ تولد شمسی <input type="text" value="XXXX/XX/XX"/>
*پست الکترونیک <input type="text" value="dehifar@yahoo.com"/>	*شماره موبایل <input type="text" value="09128069188"/>	*نام خانوادگی <input type="text" value="عینی"/>	*نام خانوادگی (انگلیسی) <input type="text" value="نام خانوادگی(انگلیسی) را وارد نمایید..."/> لطفا نام خانوادگی انگلیسی را وارد نمایید	*نام انگلیسی <input type="text" value="نام انگلیسی را وارد نمایید..."/> لطفا نام انگلیسی را وارد نمایید

ذخیره اطلاعات | بعدی

نگرش : 1833

تصویر ۲۱- نمایش اخطار در صورت وارد نکردن فیلد های اجباری مرحله اول (مشخصات درخواست کننده) فرم ثبت نام توسط متقاضی ایرانی

لطفاً شماره کارت خانوار/شماره گذرنامه را وارد نمایید  
لطفاً تاریخ تولد میلادی را وارد نمایید  
لطفاً نام را وارد نمایید  
لطفاً نام خانوادگی را وارد نمایید  
شماره موبایل باید به صورت عددی وارد شود  
پست الکترونیک باید وارد شود  
لطفاً نام انگلیسی را وارد نمایید  
لطفاً نام خانوادگی انگلیسی را وارد نمایید

ویرایش پروفایل



برای توضیح بیشتر فرآیند ثبت نام کلیک نمایید

تاییدیت \* غیر ایرانی

شماره کارت خانوار/شماره گذرنامه \* کشور تاییدیت \* افغانستان

تاریخ تولد (میلادی) \* yyyy/mm/dd

لطفاً شماره کارت خانوار/شماره گذرنامه را وارد نمایید

لطفاً تاریخ تولد میلادی را وارد نمایید

نام \* نام وسط نام خانوادگی \* نام خانوادگی (انگلیسی) \* نام خانوادگی (انگلیسی) \* نام خانوادگی (انگلیسی) را وارد نمایید

لطفاً نام را وارد نمایید

لطفاً نام خانوادگی را وارد نمایید

لطفاً نام خانوادگی انگلیسی را وارد نمایید

شماره موبایل \* شماره موبایل باید به صورت عددی وارد شود

پست الکترونیک \* پست الکترونیک باید وارد شود

بهدی

نگارش : 1.882

تصویر ۲۲- نمایش اخطار در صورت وارد نکردن فیلدهای اجباری مرحله اول (مشخصات درخواست کننده) فرم ثبت نام توسط متقاضی غیرایرانی



همچنین در صورت وجود مغایرت، سیستم موارد اعتبارسنجی را در بالای صفحه نمایش می دهد. (تصاویر ۸ و ۹)

بکشید تا ام اردیبهشت ۱۳۹۶ | همیار عالی | تولد خوش آمدید | تغییر رمز عبور | تکمیل پروفایل | خروج

جمهوری اسلامی ایران  
وزارت علوم، تحقیقات و فناوری  
سازمان امور دانشجویان

خدمات | سوالات متداول | اخبار

لنفا داخل، فیلد نام خانوادگی (انگلیسی) فقط حروف انگلیسی وارد نمایید  
لنفا داخل نام (انگلیسی) فقط حروف انگلیسی وارد نمایید  
لنفا داخل فیلد نام خانوادگی فقط حروف فارسی وارد نمایید  
لنفا داخل فیلد نام فقط حروف فارسی وارد نمایید  
لنفا شماره شناسنامه را به صورت عددی وارد نمایید  
لنفا سریال شناسنامه را به صورت عددی وارد نمایید  
تاریخ تولد شمسی باید به شکل صحیح وارد شود  
شماره موبایل باید به صورت عددی وارد شود

تکمیل ثبت نام متقاضی

مرحله 1: مشخصات درخواست کننده  
مرحله 2: پارگذاری مدارک  
مرحله 3: اطلاعات تکمیلی  
مرحله 4: مشخصات اطلاعات مقاطع تحصیلی  
مرحله 5: تاییدیه پیامک و پست الکترونیک

برای توضیح بیشتر فرآیند ثبت نام کلیک نمایید

نام: 54  
نام خانوادگی: sdf  
شماره موبایل: dsf  
تاریخ تولد شمسی: 545  
سریال شناسنامه: sdf  
شماره شناسنامه: شماره  
کد ملی: 0440366106  
ایران  
نام خانوادگی (انگلیسی): امینی  
نام (انگلیسی): سارا  
لنفا داخل فیلد نام فقط حروف فارسی وارد نمایید  
لنفا داخل فیلد نام خانوادگی فقط حروف فارسی وارد نمایید  
لنفا داخل فیلد نام فقط حروف انگلیسی وارد نمایید  
لنفا داخل فیلد نام خانوادگی (انگلیسی) فقط حروف انگلیسی وارد نمایید

ذخیره اطلاعات | بعدی

نگارش: 1.832

آخرین خبرها  
معاون وزیر علوم و رییس سازمان امور دانشجویان: رسالت دانشگاه ها و مراکز آموزش عالی، حل مشکلات منطقه خود است 2017/02/07

پیوندها  
موسسه تنظیم و نشر آثار امام خمینی  
دفتر مقام معظم رهبری  
پایگاه اطلاع رسانی دولت  
پایگاه اطلاع رسانی ریاست جمهوری  
وزارت علوم، تحقیقات و فناوری

دسته ها  
اخبار

تمام حقوق محفوظ برای سازمان امور دانشجویان وزارت علوم، تحقیقات و فناوری است

تصویر ۲۳- اعتبارسنجی فیلد های اجباری مرحله اول (مشخصات درخواست کننده) فرم ثبت نام (متقاضی ایرانی)

لنفا داخل فیلد نام خانوادگی (انگلیسی) فقط حروف انگلیسی وارد نمایید  
لنفا داخل فیلد نام وسط (انگلیسی) فقط حروف انگلیسی وارد نمایید  
لنفا داخل فیلد نام (انگلیسی) فقط حروف انگلیسی وارد نمایید  
لنفا داخل فیلد نام وسط فقط حروف فارسی وارد نمایید

تکمیل ثبت نام متقاضی



برای توضیح بیشتر فرآیند ثبت نام کلیک نمایید

web service

تاییدیت	شماره کارت خنوار/شماره گذرنامه	کشور تانبعیت	تاریخ تولد (میلادی)
غیر ایرانی	نام	افغانستان	1993/04/13
نام	نام وسط	نام خانوادگی	پست الکترونیک
نام	54	میل	delifarg@yahoo.com
ت	54	ایمیل	شماره موبایل
لنفا داخل فیلد نام (انگلیسی) فقط حروف انگلیسی وارد نمایید	لنفا داخل فیلد نام وسط (انگلیسی) فقط حروف انگلیسی وارد نمایید	لنفا داخل فیلد نام خانوادگی (انگلیسی) فقط حروف انگلیسی وارد نمایید	09128059188

ذخیره اطلاعات | بعدی

نگرش : 1.833

دسته ها  
اجبار
 پیوندها  
 موسسه تنظیم و نشر آثار امام خمینی  
 دفتر نظام مطبوعه رهبری  
 پایگاه اطلاع رسانی دولت  
 پایگاه اطلاع رسانی ریاست جمهوری  
 وزارت علوم، تحقیقات و فناوری

 آخرین خبرها  
 تعیین ریز نمره و ریس سازمان امور دانشجویان : رسالت دانشگاه ها و مراکز آموزش عالی حل مشکلات منطقه خود است  
 2017/02/07

© تمام حقوق محفوظ برای سازمان امور دانشجویان وزارت علوم، تحقیقات و فناوری است

تصویر ۲۴- اعتبارسنجی فیلد های اجباری مرحله اول (مشخصات درخواست کننده) فرم ثبت نام (متقاضی غیرایرانی)

## ۲. بخش دوم

پس از کلیک بر روی کلید بعدی و همچنین در صورت موفقیت آمیز بودن ثبت، سیستم مرحله دوم فرم ثبت نام را که شامل بارگذاری مدارک مربوطه می باشد، به شما نمایش می دهد.

شما می بایست در صفحه دوم (مرحله ۲- بارگذاری مدارک) فرم ثبت نام، مدارک خواسته شده را بارگذاری نمایید. لازم به ذکر است که شما می توانید برای ویرایش اطلاعات درج شده در صفحه قبلی، گزینه قبلی را انتخاب نمایید. همچنین در این مرحله پیامی به شرح زیر به شما نمایش داده می شود:

(چنانچه مدارک یک صفحه ای است به صورت تصویر با فرمت jpg، jpeg، jpe، png و در صورت چند صفحه ای بودن، کلیه صفحات را در یک فایل با فرمت pdf درج نمایید).

پس از بارگذاری مدارک، شما گزینه بعدی را انتخاب می نمایید. همچنین امکان ذخیره در کارتابل نیز برای شما فراهم است. اگر متقاضی ایرانی باشد، می بایست عکس پرسنلی، تصویر کلیه صفحات شناسنامه و تصویر پشت و رو کارت ملی را بارگذاری نمایید. (تصویر ۱۰)

دوشنبه، ۱ ام اردیبهشت ۱۳۹۶ | امیر علی خرد خوش آمدید | تغییر رمز عبور | تکمیل پروفایل | خروج

سازمان امور دانشجویان | وزارت علوم، تحقیقات و فناوری | جمهوری اسلامی ایران

تکمیل ثبت نام متقاضی

مرحله ۱: مشخصات درخواست کننده | مرحله ۲: بارگذاری مدارک | مرحله ۳: اطلاعات تکمیلی | مرحله ۴: مشخصات اطلاعات مقطع تحصیلی | مرحله ۵: تاییدیه پیامک و پست الکترونیک

برای توضیح بیشتر فرآیند ثبت نام کلیک نمایید.

چنانچه مدارک یک صفحه ای است به صورت تصویر با فرمت png , jpe , jpeg , jpg ودر صورت چندصفحه ای بودن کلیه صفحات در یک فایل به صورت pdf درج نمایید

عکس پرسنلی \*  
حذف فایل

تصویر کلیه صفحات شناسنامه \*  
حذف فایل

تصویر پشت و رو کارت ملی \*  
حذف فایل

ذخیره اطلاعات | بعدی | قبلی

نگارش: 1.832

آخرین خبرها  
معاون وزیر علوم و رئیس سازمان امور دانشجویان: رسالت دانشگاه ها و مراکز آموزش عالی، حل مشکلات منطقه خود است 2017/02/07

پیوندها  
موسسه تنظیم و نشر آثار امام خمینی  
دفتر مقام معظم رهبری  
پایگاه اطلاع رسانی دولت  
پایگاه اطلاع رسانی ریاست جمهوری  
وزارت علوم، تحقیقات و فناوری

دسته ها  
اخبار

تمام حقوق محفوظه برای سازمان امور دانشجویان وزارت علوم، تحقیقات و فناوری است

تصویر ۲۵- تکمیل مرحله دوم (بارگذاری مدارک) فرم ثبت نام توسط متقاضی ایرانی

اگر متقاضی غیر ایرانی باشد، می‌بایست عکس پرسنلی و تصویر کلیه صفحات گذرنامه/ تصویر مدرک کارت خانوار را بارگذاری نماید. (تصویر ۱۱)

مرحله 1: مشخصات درخواست کننده

مرحله 2: بارگذاری مدارک

مرحله 3: اطلاعات تکمیلی

مرحله 4: مشخصات اطلاعات مقاطع تحصیلی

مرحله 5: تاییدیه پیامک و پست الکترونیک

تکمیل ثبت نام متقاضی

برای اوشیخ پیشتر فرآیند ثبت نام کلیک نمایید.

چنانچه مدارک یک صفحه ای است به صورت تصویر با فرمت png , jpe , jpeg , jpg و در صورت چندصفحه ای بودن کلیه صفحات در یک فایل به صورت pdf درج نمایید

عکس پرسنلی

تصویر کلیه صفحات گذرنامه/تصویر مدرک کارت خانوار

حذف فایل

ذخیره اطلاعات

بعدی

فایل

مگرس : 1.833

آرشیو خبرها

معاون وزیر علوم و رئیس سازمان امور دانشجویان - ریاست دانشگاه ها و مراکز آموزش عالی - حل مشکلات منطقه خود

تاریخ: 2017/02/07

پیوندها

موسسه تنظیم و نشر آثار امام خمینی

دفتر مقام معظم رهبری

پایگاه اطلاع رسانی دولت

پایگاه اطلاع رسانی ریاست جمهوری

وزارت علوم، تحقیقات و فناوری

دسته ها

اخیر

تمام حقوق محفوظ برای سازمان امور دانشجویان وزارت علوم، تحقیقات و فناوری است.

تصویر ۲۶- تکمیل مرحله دوم (بارگذاری مدارک) فرم ثبت نام توسط متقاضی غیرایرانی

در صورت عدم بارگذاری مدارک اجباری با پیغامی در بالای صفحه مواجه می‌شوید که در این حالت سیستم از ثبت درخواست جلوگیری می‌کند. (تصاویر ۱۲ و ۱۳)

لطفا عکس پرستلی را بارگذاری نمایید.  
لطفا تصویر کلیه صفحات شناسنامه را بارگذاری نمایید.  
لطفا تصویر پشت و رو کارت ملی را بارگذاری نمایید.

تکمیل ثبت نام متقاضی



برای توضیح بیشتر فرآیند ثبت نام کلیک نمایید.

چنانچه مدارک یک صفحه ای است به صورت تصویر بافرمت png , jpe , jpeg , jpg ودر صورت چندصفحه ای بودن کلیه صفحات در یک فایل به صورت pdf درج نمایید

**\* عکس پرستلی**

فایل خود را به این قسمت بکشید و رها کنید تا آپلود شود  
حداکثر سایز فایل: 0.5 مگابایت

**\* تصویر کلیه صفحات شناسنامه**

فایل خود را به این قسمت بکشید و رها کنید تا آپلود شود  
حداکثر سایز فایل: 0.5 مگابایت

**\* تصویر پشت و رو کارت ملی**

فایل خود را به این قسمت بکشید و رها کنید تا آپلود شود  
حداکثر سایز فایل: 0.5 مگابایت

ذخیره اطلاعات | بعدی | قبلی

نگارش : 1.832

تصویر ۲۷- نمایش اخطار در صورت عدم بارگذاری مدارک مرحله دوم (بارگذاری مدارک) فرم ثبت نام توسط متقاضی ایرانی

لطفاً عکس پرسشگی را بارگذاری نمایند  
لطفاً تصویر کلیه صفحات گذرنامه/تصویر مدرک کارت خانوار را بارگذاری نمایند

تکمیل ثبت نام صفحی



برای توضیح بیشتر فرآیند ثبت نام کلیک نمایید

چنانچه مدارک یک صفحه ای است به صورت تصویر با فرمت jpg , jpeg , jpe , png و در صورت چند صفحه ای بودن کلیه صفحات در یک فایل به صورت pdf درج نمایید

تصویر کلیه صفحات گذرنامه/تصویر مدرک کارت خانوار

عکس پرسشگی

فایل خود را به این قسمت بکشید و رها کنید تا آپلود شود  
حداکثر سائز فایل: 0.5 مگابایتفایل خود را به این قسمت بکشید و رها کنید تا آپلود شود  
حداکثر سائز فایل: 0.5 مگابایت

لطفاً تصویر کلیه صفحات گذرنامه/تصویر مدرک کارت خانوار را بارگذاری نمایند

لطفاً عکس پرسشگی را بارگذاری نمایند

ذخیره اطلاعات  

نگارش: 1,833

دسته ها

اخبار

پیوندها

موسسه تنظیم و نشر آثار امام خمینی  
دفتر نظام مطبوعه رهبری  
پایگاه اطلاع رسانی دولت  
پایگاه اطلاع رسانی ریاست جمهوری  
وزارت علوم، تحقیقات و فناوری

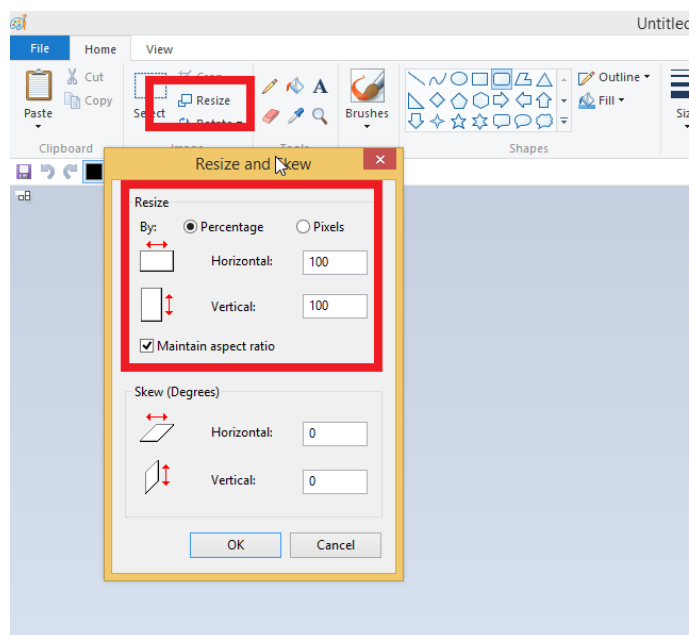
آترین خبرها

معاون وزیر علوم و رئیس سازمان امور دانشجویان - ریاست دانشگاه ها و مراکز آموزش عالی حل مشکلات منطقه خود  
است: 2017/02/07

تصویر ۲۸- نمایش اخطار در صورت عدم بارگذاری مدارک مرحله دوم (بارگذاری مدارک) فرم ثبت نام توسط متقاضی غیرایرانی

برای تبدیل و کوچک کردن تصاویر به فرمت قابل بارگذاری، در نرم افزار Paint توسط گزینه Resize می توانید سائز آن را تغییر

دهید. (تصویر ۱۶)



تصویر ۲۹- نحوه کوچک کردن تصویر

### ۳. بخش سوم

پس از کلیک بر روی کلید بعدی و همچنین در صورت موفقیت آمیز بودن ثبت، سیستم مرحله سوم فرم ثبت نام را که شامل اطلاعات تکمیلی می باشد، به شما نمایش می دهد.


شما می بایست در صفحه سوم (مرحله ۳- اطلاعات تکمیلی) فرم ثبت نام، اطلاعات تکمیلی شخصی خود را وارد نمایید. لازم به ذکر است که شما می تواند برای ویرایش اطلاعات درج شده در صفحه قبلی، گزینه قبلی را انتخاب نمایید. پس از تکمیل اطلاعات تکمیلی، شما گزینه بعدی را انتخاب می نمایید. همچنین امکان ذخیره در کارتابل نیز برای شما فراهم است.

اگر متقاضی ایرانی باشید، می بایست فیلدهای نام پدر، دین، وضعیت شاهد و ایثارگری، محل تولد، وضعیت تاهل و جنسیت را وارد نمایید. همچنین ممکن است مطابق قوانین لازم باشد که فیلدهای کد ایثارگری و وضعیت نظام وظیفه را نیز وارد نمایید. در این حالت شما می توانید در صورت تمایل، شغل، وضعیت استخدامی، نوع سازمان محل کار، نام سازمان محل کار، وضعیت جسمانی، تلفن ثابت، کد پستی، آدرس پستی و نشانی محل کار را وارد نمایید. (تصویر ۱۷)

تکمیل ثبت نام متقاضی



برای توضیح بیشتر فرآیند ثبت نام کلیک نمایید

نام پدر *	دین *	وضعیت شاهد و اینترگری *	کداینترگری *
حسین	اسلام	همسر شهید و مفقود الآخر	8745
محل تولد *	وضعیت ناهل *	جنسیت *	وضعیت نظام وظیفه *
تهران	مجرد	مرد	معاف دائم
شغل *	وضعیت استخدامی *	نوع سازمان محل کار *	نام سازمان محل کار *
فنی و مهندسی	قراردادی	سایر	سازمان
وضعیت جسمانی *	تلفن ثابت *	کدپستی *	
سالم	22062334	0880936626	
آدرس پستی *	نشانی محل کار *		
تصویر نظام وظیفه *			
			

ذخیره اطلاعات | بعدی | قبلی

نگارش : 1.832

تصویر ۳۰- تکمیل مرحله سوم (اطلاعات تکمیلی) فرم ثبت نام توسط متقاضی ایرانی



اگر متقاضی غیر ایرانی باشید، می‌بایست فیلهای نام پدر، دین، محل تولد، وضعیت تاهل و جنسیت را وارد نمایید. در صورت تمایل، می‌توانید نام مادر، تابعیت پدر، تابعیت مادر، شغل، وضعیت استخدامی، نوع سازمان محل کار، نام سازمان محل کار، وضعیت جسمانی، تلفن ثابت، کد پستی، آدرس پستی و نشانی محل کار را نیز وارد نمایید. (تصویر ۱۸)

دوفصله، ۱ نام از بینهایت ۱۳۹۶

علی اوهنی خوش آمدید | تغییر رمز عبور | تکمیل پروفایل | خروج

سازمان امور دانشجویان وزارت علوم، تحقیقات و فناوری جمهوری اسلامی ایران

تکمیل ثبت نام متقاضی

مرحله 1: مشخصات درخواست کننده  
مرحله 2: بازگذاری مدارک  
مرحله 3: اطلاعات تکمیلی  
مرحله 4: مشخصات اطلاعات مقطع تحصیلی  
مرحله 5: تاییدیه پیامک و پست الکترونیک

برای توضیح بیشتر فرآیند ثبت نام کلیک کنید.

نام پدر \*  
دوشنبه

نام مادر \*  
آینه

دین \*  
اسلام

تاریخت پدر  
۱۳۸۸

تاریخت مادر  
ایران

محل تولد \*  
تهران

وضعیت تاهل \*  
مجرد

جنسیت \*  
مرد

شغل  
آموزشی و فرهنگی

وضعیت استخدامی  
پیمانی

نوع سازمان محل کار  
نهادهای عمومی

نام سازمان محل کار  
سازمان

وضعیت جسمانی  
سالم

تلفن ثابت  
22423470

کدپستی  
9888362645

آدرس پستی  
نشانی محل کار

ذخیره اطلاعات قبلی بعدی

نگارش: 1.833

آخرین خبرها  
است 2017/02/07  
معاون وزیر علوم و رئیس سازمان امور دانشجویان: ریاست دانشگاه ها و مراکز آموزش عالی حل مشکلات منطقه خود

پیوندها  
وزارت علوم، تحقیقات و فناوری  
وزارت علوم، تحقیقات و فناوری  
پایگاه اطلاع رسانی ریاست جمهوری  
پایگاه اطلاع رسانی دولت  
دفتر مقام معظم رهبری  
موسسه تنظیم و نشر آثار امام خمینی

دسته ها  
اخیر

© تمام حقوق محفوظ برای سازمان امور دانشجویان وزارت علوم، تحقیقات و فناوری است

تصویر ۳۱- تکمیل مرحله سوم (اطلاعات تکمیلی) فرم ثبت نام توسط متقاضی غیرایرانی

در صورت خالی بودن فیلدهای اجباری با پیغامی در بالای صفحه مواجه می‌شوید که در این حالت سیستم از ثبت درخواست جلوگیری می‌کند. (تصاویر ۱۹ و ۲۰)

- لطفاً نام پدر را وارد نمایید
- لطفاً دین را انتخاب نمایید
- لطفاً وضعیت شاهد و ایثارگری را انتخاب نمایید
- لطفاً محل تولد را وارد نمایید
- لطفاً وضعیت تاهل را انتخاب نمایید
- لطفاً جنسیت را انتخاب نمایید
- لطفاً تصویر نظام و طبقه را بارگذاری نمایید.

تکمیل ثبت نام متقاضی



برای توضیح بیشتر فرآیند ثبت نام کلیک نمایید

**\* نام پدر** نام پدر را وارد نمایید...  
لطفاً نام پدر را وارد نمایید

**\* دین** دین را انتخاب نمایید  
لطفاً دین را انتخاب نمایید

**\* وضعیت شاهد و ایثارگری** یک مورد انتخاب کنید  
لطفاً وضعیت شاهد و ایثارگری را انتخاب نمایید

**\* محل تولد** محل تولد را وارد نمایید...  
لطفاً محل تولد را وارد نمایید

**\* وضعیت تاهل** یک مورد انتخاب کنید  
لطفاً وضعیت تاهل را انتخاب نمایید

**\* جنسیت** یک مورد انتخاب کنید  
لطفاً جنسیت را انتخاب نمایید

**شکل** یک مورد انتخاب کنید

**وضعیت استخدامی** یک مورد انتخاب کنید

**نوع سازمان محل کار** یک مورد انتخاب کنید

**نام سازمان محل کار** نام سازمان محل کار را وارد نمایید...

**وضعیت جسمانی** یک مورد انتخاب کنید

**تلفن ثابت** تلفن ثابت را وارد نمایید...  
کدپستی را وارد نمایید...

**تلفن همراه** کدپستی را وارد نمایید...

**آدرس پستی** نشانی محل کار

**\* تصویر نظام و طبقه**

فایل خود را به این قسمت بکشید و رها کنید تا آپلود شود  
حداکثر سایز فایل: 0.5 مگابایت

لطفاً تصویر نظام و طبقه را بارگذاری نمایید

ذخیره اطلاعات | بعدی | قبلی

نگارش : 1.832

ذخیره اطلاعات | بعدی | قبلی

تصویر ۳۲- نمایش اخطار در صورت وارد نکردن فیلد های اجباری مرحله سوم (اطلاعات تکمیلی) فرم ثبت نام توسط متقاضی ایرانی

لطفأ نام پدر را وارد نمایید  
لطفأ دین را انتخاب نمایید  
لطفأ محل تولد را وارد نمایید  
لطفأ وضعیت تاهل را انتخاب نمایید  
لطفأ جنسیت را انتخاب نمایید

تکمیل ثبت نام متقاضی



برای توضیح بیشتر فرآیند ثبت نام کلیک نمایید

نام پدر *	نام پدر را وارد نمایید...	نام پدر	نام پدر را وارد نمایید...	تایمیت پدر	تایمیت پدر
دین *	لطفأ دین را انتخاب نمایید	نام پدر	نام پدر را وارد نمایید...	تایمیت پدر	تایمیت پدر
محل تولد *	محل تولد را وارد نمایید...	جنسیت *	یک مورد انتخاب کنید	وضعیت تاهل *	یک مورد انتخاب کنید
محل تولد	لطفأ محل تولد را وارد نمایید	جنسیت	لطفأ جنسیت را انتخاب نمایید	وضعیت تاهل	لطفأ وضعیت تاهل را انتخاب نمایید
شغل	یک مورد انتخاب کنید	وضعیت استخدامی	یک مورد انتخاب کنید	نام سازمان محل کار	نام سازمان محل کار را وارد نمایید...
شغل	یک مورد انتخاب کنید	وضعیت استخدامی	یک مورد انتخاب کنید	نوع سازمان محل کار	یک مورد انتخاب کنید
تلفن ثابت	تلفن ثابت را وارد نمایید...	کدپستی	کدپستی را وارد نمایید...	نشانی محل کار	نشانی محل کار
تلفن ثابت	تلفن ثابت را وارد نمایید...	کدپستی	کدپستی را وارد نمایید...	نشانی محل کار	نشانی محل کار
آدرس پستی	آدرس پستی	کدپستی	کدپستی را وارد نمایید...	نشانی محل کار	نشانی محل کار

ذخیره اطلاعات

نگارش | 1.833

دسته ها

اخبار

پیوندها

موسسه تنظیم و نشر آثار امام خمینی  
دفتر نظام معظم رهبری  
پایگاه اطلاع رسانی دولت  
پایگاه اطلاع رسانی ریاست جمهوری  
وزارت علوم، تحقیقات و فناوری

آخرین خبرها

نظری وزیر علوم و رییس سازمان امور دانشجویان: رسالت دانشگاه ها و مراکز آموزش عالی حل مشکلات منطقه خود است 2017/02/07

تصویر ۳۳- نمایش اخطار در صورت وارد نکردن فیلد های اجباری مرحله سوم (اطلاعات تکمیلی) فرم ثبت نام توسط متقاضی غیرایرانی

همچنین در صورت وجود مغایرت، سیستم موارد اعتبار سنجی را در بالای صفحه نمایش می دهد. (تصاویر ۲۱ و ۲۲)

لظا داخل فیلد نام سازمان محل کار فقط حروف فارسی وارد نمائید.  
لظا داخل فیلد نام پدر فقط حروف فارسی وارد نمائید.  
شما مجاز به وارد کردن حروف می باشید.  
تلفن ثابت باید به صورت عددی وارد شود.  
لظا کدپستی را به صورت عددی وارد نمائید.

تکمیل ثبت نام متقاضی



برای توضیح بیشتر فرآیند ثبت نام کلیک نمائید

**\* نام پدر**  **دین**  **\* وضعیت شاهد و ایثارگری**

لظا داخل فیلد نام پدر فقط حروف فارسی وارد نمائید.

**\* محل تولد**  **\* وضعیت ناهل**  **\* وضعیت نظام وظیفه**

شما مجاز به وارد کردن حروف می باشید.

**شغل**  **وضعیت استخدامی**  **نوع سازمان محل کار**  **نام سازمان محل کار**  **وضعیت جسمانی**

لظا داخل فیلد نام سازمان محل کار فقط حروف فارسی وارد نمائید.

**تلفن ثابت**  **کدپستی**

تلفن ثابت باید به صورت عددی وارد شود. لظا کدپستی را به صورت عددی وارد نمائید.

**آدرس پستی**

**نشانی محل کار**

**\* تصویر نظام وظیفه**

**حذف فایل**

ذخیره اطلاعات | بعدی | قبلی

نگارش: 1.832

دسته ها

اخبار

پیوندها

موسسه تنظیم و نشر آثار امام خمینی  
دفتر مقام معظم رهبری  
پایگاه اطلاع رسانی دولت  
پایگاه اطلاع رسانی ریاست جمهوری  
وزارت علوم، تحقیقات و فناوری

آدرین خبرها

معاون وزیر علوم و رئیس سازمان امور دانشجویان - رسالت دانشگاه ها و مراکز آموزش عالی، حل مشکلات منطقه خود است 2017/02/07

تصویر ۳۴- اعتبارسنجی فیلد های اجباری مرحله سوم (اطلاعات تکمیلی) فرم ثبت نام (متقاضی ایرانی)

لظا داخل فیلد نام سازمان محل کار فقط حروف فارسی وارد نمایند  
شما مجاز به وارد کردن حروف می باشید  
شما مجاز به وارد کردن حروف می باشید  
شما مجاز به وارد کردن حروف می باشید  
تلفن ثابت باید به صورت عددی وارد شود  
لظا کدپستی را به صورت عددی وارد نمایند

تکمیل ثبت نام متقاضی



برای توضیح بیشتر فرآیند ثبت نام کلیک نمایید

نام پدر *	54	نام مادر	46	تاریخ متولد *	54
شما مجاز به وارد کردن حروف می باشید		شما مجاز به وارد کردن حروف می باشید		شما مجاز به وارد کردن حروف می باشید	
جنس *	انسان	تاریخ پدر	افغانستان	وضعیت تاهل *	مجرد
شما مجاز به وارد کردن حروف می باشید		شما مجاز به وارد کردن حروف می باشید		شما مجاز به وارد کردن حروف می باشید	
محل تولد *	58546	وضعیت پدر	مرد	وضعیت استخدامی	پیمانی
شما مجاز به وارد کردن حروف می باشید		شما مجاز به وارد کردن حروف می باشید		شما مجاز به وارد کردن حروف می باشید	
شغل	آموزشی و فرهنگی	نوع سازمان محل کار	تهادهای عمومی	وضعیت جسمانی	سالم
شما مجاز به وارد کردن حروف می باشید		شما مجاز به وارد کردن حروف می باشید		شما مجاز به وارد کردن حروف می باشید	
تلفن ثابت	gfd	نام سازمان محل کار	ازیز	تاریخ مادر	ایران
تلفن ثابت باید به صورت عددی وارد شود		لظا داخل فیلد نام سازمان محل کار فقط حروف فارسی وارد نمایند		شما مجاز به وارد کردن حروف می باشید	
کدپستی	yif	نشانی محل کار			
لظا کدپستی را به صورت عددی وارد نمایند					
آدرس پستی					

ذخیره اطلاعات  

نگارش: 1.833

دسته ها

اخبار

پیوندها

موسسه تنظیم و نشر آثار امام خمینی  
دفتر نظام تنظیم رهبری  
پایگاه اطلاع رسانی دولت  
پایگاه اطلاع رسانی ریاست جمهوری  
وزارت علوم، تحقیقات و فناوری

آخرین خبرها

تغییر رمز عبور و ریس سازمان امور دانشجویان: رسالت دانشگاه ها و مراکز آموزش عالی حل مشکلات منطقه خود است  
2017/02/07

تصویر ۳۵- اعتبارسنجی فیلد های اجباری مرحله سوم (اطلاعات تکمیلی) فرم ثبت نام (متقاضی غیرایرانی)

## ۴. بخش چهارم

پس از کلیک بر روی کلید بعدی و همچنین در صورت موفقیت آمیز بودن ثبت، سیستم مرحله چهارم فرم ثبت نام را که شامل مشخصات اطلاعات مقاطع تحصیلی می باشد، به شما نمایش می دهد.

شما می بایست در صفحه چهارم (مرحله ۴- مشخصات اطلاعات مقاطع تحصیلی) فرم ثبت نام، اطلاعات تحصیلی خود را وارد نمایید. در این صفحه شما می توانید با انتخاب گزینه اضافه، به درج اطلاعات همه مقاطع تحصیلی خویش بپردازید. لازم به ذکر است شما می توانید برای ویرایش اطلاعات درج شده در صفحه قبلی، گزینه قبلی را انتخاب نمایید. همچنین در این مرحله پیامی به شرح زیر به متقاضی نمایش داده می شود:

(لطفا مقاطع تحصیلی خود را به ترتیب از آخرین مقطع گذرانده شده و یا در حال تحصیل تا پایین ترین مقطع (دیپلم) وارد نمایید. با ناقص وارد کردن اطلاعات تحصیلی، در ثبت درخواست ها با مشکل مواجه شده و ملزم به طی کردن روال ویرایش پروفایل خواهید شد.) پس از ورود اطلاعات، شما گزینه ارسال را انتخاب می نمایید. همچنین امکان ذخیره در کارتابل نیز برای شما فراهم است. شما می بایست ابتدا محل تحصیل (داخل ایران و خارج از ایران) و سپس مقطع تحصیلی را مشخص نماید.

در صورتی که محل تحصیل داخل ایران باشد و مقطع تحصیلی، دیپلم یا پیش دانشگاهی باشد، فیلدهای استان، شهر محل تحصیل، نام دبیرستان/مرکز پیش دانشگاهی، رشته تحصیلی، تاریخ شروع به تحصیل، تاریخ پایان تحصیل، معدل و تصویر مدرک تحصیلی نمایان گشته و تکمیل کلیه فیلدها بجز تصویر مدرک تحصیلی اجباری می باشند. در صورتی که محل تحصیل داخل ایران باشد و مقطع تحصیلی، غیر از دیپلم و پیش دانشگاهی باشد، فیلدهای نوع دانشگاه/موسسه، نام دانشگاه/موسسه محل تحصیل، رشته تحصیلی، وضعیت تحصیلی، سیستم آموزشی، نوع دوره، تاریخ شروع به تحصیل، معدل و تصویر مدرک تحصیلی نمایان گشته و اجباری می باشد. همچنین در صورتی که محل تحصیل داخل ایران باشد و وضعیت تحصیلی از نوع دانش آموخته باشد، فیلدهای تاریخ پایان تحصیل، شماره پرونده، معدل و تصویر مدرک تحصیلی نمایان گشته و سه فیلد تاریخ پایان تحصیل، معدل و تصویر مدرک تحصیلی را باید وارد نمایید. همچنین می توانید در صورت تمایل، شماره پرونده را نیز وارد نمایید. در صورتی که متقاضی غیر ایرانی باشد، در حالتی که محل تحصیل داخل ایران باشد و مقطع تحصیلی، غیر از دیپلم و پیش دانشگاهی باشد، فیلد نوع دانشجو، نمایان گشته و اجباری می باشد. (تصویر ۲۳)



در صورتی که محل تحصیل خارج از ایران باشد و مقطع تحصیلی، دیپلم یا پیش دانشگاهی باشد، فیله‌های کشور محل تحصیل، شهر محل تحصیل، نام دبیرستان/مرکز پیش دانشگاهی، رشته تحصیلی، تاریخ شروع به تحصیل، تاریخ پایان تحصیل، معدل و تصویر مدرک نمایان گشته و تکمیل کلیه فیله‌ها بجز تصویر مدرک تحصیلی اجباری می‌باشند. در صورتی که محل تحصیل خارج از ایران باشد و مقطع تحصیلی، غیر از دیپلم یا پیش دانشگاهی باشد، فیله‌های کشور محل تحصیل، شهر محل تحصیل، نام دانشگاه/موسسه محل تحصیل، وضعیت تحصیلی، سیستم آموزشی، رشته تحصیلی، گرایش تحصیلی و تاریخ شروع به تحصیل نمایان گشته و تکمیل کلیه فیله‌ها بجز گرایش تحصیلی اجباری می‌باشند. در صورت انتخاب مقدار دانش آموخته در فیلد وضعیت تحصیلی، فیله‌های تاریخ پایان تحصیل، کد رهگیری سامانه تاک برای مدرک تحصیلی، تاریخ ارزشیابی مدرک، شماره پرونده، معدل، تصویر مدرک تحصیلی و تصویر ارزشنامه مدرک ظاهر شده و فیله‌های تاریخ پایان تحصیل، معدل و تصویر مدرک تحصیلی اجباری است.

کد رهگیری سامانه تاک برای متقاضیان ایرانی ظاهر می‌شود. (تصویر ۲۴)





در صورت خالی بودن فیلد های اجباری با پیغامی در بالای صفحه مواجه می شوید که در این حالت سیستم از ثبت درخواست جلوگیری می کند. (تصویر ۲۵)

لطفاً نوع دانشکده/موسسه را انتخاب نمایید.  
لطفاً رشته تحصیلی را انتخاب نمایید.  
لطفاً کشور محل تحصیل را انتخاب نمایید.  
لطفاً نام شهر محل تحصیل را وارد نمایید.  
لطفاً نام پست‌مکان/مدرسه/دانشگاه را وارد نمایید.  
لطفاً سیستم آموزشی را انتخاب نمایید.  
لطفاً نوع دوره را انتخاب نمایید.  
لطفاً رشته تحصیلی را وارد نمایید.  
لطفاً تاریخ شروع تحصیل را وارد نمایید.  
لطفاً تاریخ پایان تحصیل را وارد نمایید.  
لطفاً نام خانوادگی را وارد نمایید.  
لطفاً نام پدر را وارد نمایید.  
لطفاً نام مادر را وارد نمایید.  
لطفاً تصویر حرکت تحصیلی را بارگذاری نمایید.

مکمل شده هم مشاهده



برای توضیح بیشتر هر یک از این مراحل کلیک کنید

اطلاع مقاطع تحصیلی خود را به ترتیب از آخرین مقطع گذر کرده شده و یا در حال تحصیل تا پایین ترین مقطع (دیپلم) وارد نمایید.  
با تعیین وارد کردن اطلاعات تحصیلی در ثبت درخواست ها با مشکل مواجه شده و عازم به پی گیری زمان ویرایشی بروی فایل خواهید شد

Registration form with fields for: محل تحصیل, تاریخ از ایران, مقطع تحصیلی, شماره دانشجویی, تاریخ شروع تحصیل, نام خانوادگی, نام پدر, نام مادر, and a file upload section for 'فایل خود را به این قسمت بکشید و رها کنید تا آپلود شود'.

کارشناس: 1835

تصویر ۳۸- نمایش اخطار در صورت وارد نکردن فیلدهای اجباری مرحله چهارم (اطلاعات مقاطع تحصیلی) فرم ثبت نام



در صورتی که مقطع قبلی خود را به صورت صحیح وارد نکرده باشید، با پیغامی در بالای صفحه مواجه می شوید که سیستم از ثبت درخواست شما جلوگیری می کند. (تصویر ۲۷)

دوشنبه، ۱۱ ام اردیبهشت ۱۳۹۶ | امیر علی نژاد خوش آمدید | تغییر رمز عبور | تکمیل پروفایل | خروج

سازمان امور دانشجویان | جمهوری اسلامی ایران | وزارت علوم، تحقیقات و فناوری

تغییرات با موفقیت ذخیره شد.

مقطع قبلی خود را به درستی وارد نکرده اید برای راهنمایی بیشتر روی لینک توضیحات ترتیب مقاطع کلیک کنید  
لظفا نوع دوره را غیرانتقامجی انتخاب نمایید.

تکمیل ثبت نام منقضی

مرحله 1: مشخصات درخواست کننده  
مرحله 2: بارگذاری مدارک  
مرحله 3: اطلاعات تکمیلی  
مرحله 4: مشخصات اطلاعات مقاطع تحصیلی  
مرحله 5: تاییدیه پیامک و پست الکترونیک

تصویر ۴۰- نمایش اخطار در صورت وارد نکردن صحیح مقطع تحصیلی

برای راهنمایی بیشتر نیز می توانید بر روی لینک توضیحات ترتیب مقاطع کلیک نمایید. (تصاویر ۲۸ و ۲۹)

دوشنبه، ۱۱ ام اردیبهشت ۱۳۹۶ | امیر علی نژاد خوش آمدید | تغییر رمز عبور | تکمیل پروفایل | خروج

سازمان امور دانشجویان | جمهوری اسلامی ایران | وزارت علوم، تحقیقات و فناوری

مقطع قبلی خود را به درستی وارد نکرده اید برای راهنمایی بیشتر روی لینک **معلومات ترتیب مقاطع** کلیک کنید  
لظفا نوع دوره را غیرانتقامجی انتخاب نمایید.

تکمیل ثبت نام منقضی

مرحله 1: مشخصات درخواست کننده  
مرحله 2: بارگذاری مدارک  
مرحله 3: اطلاعات تکمیلی  
مرحله 4: مشخصات اطلاعات مقاطع تحصیلی  
مرحله 5: تاییدیه پیامک و پست الکترونیک

تصویر ۴۱- لینک راهنمایی توضیحات ترتیب مقاطع

