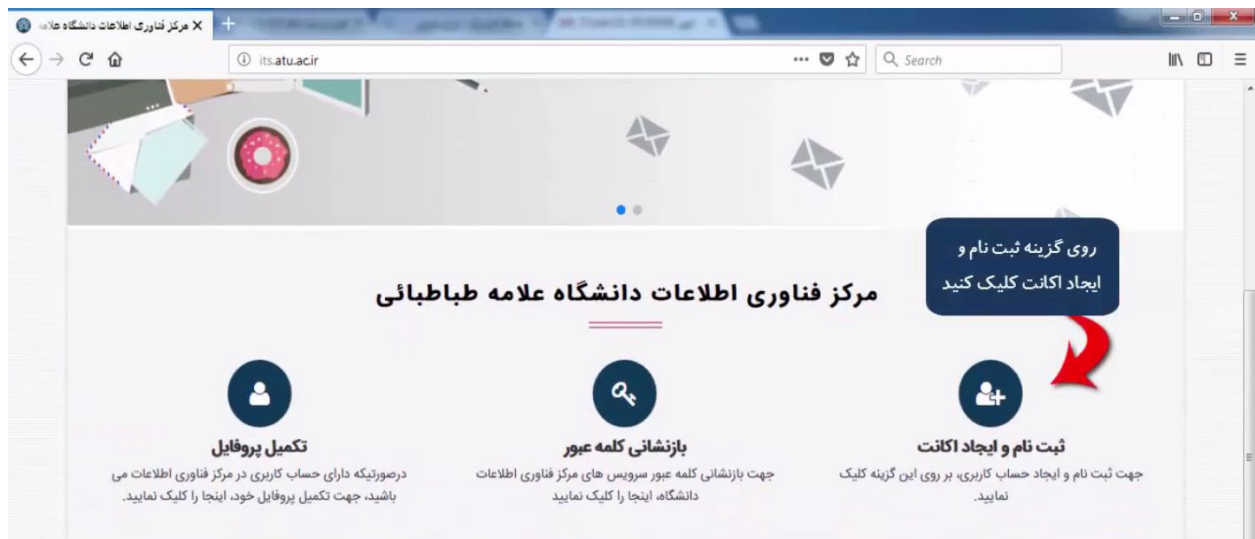
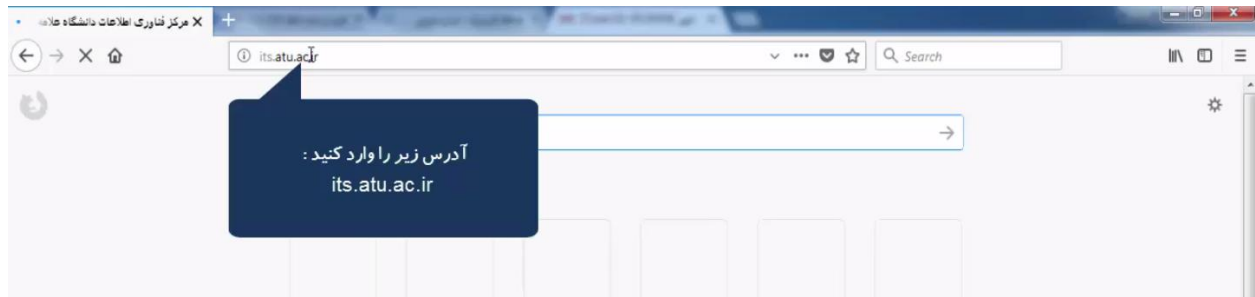


# آموزش ایجاد حساب کاربری ایمیل دانشگاهی



# آموزش ایجاد حساب کاربری ایمیل دانشگاهی

دانشجو

لطفا بسته به رابطه خود با دانشگاه یکی از موارد فوق را انتخاب فرمایید **راهمای ثبت نام**.

## حساب کاربری دانشجویی

لطفا قیلدهای زیر را پر کنید. موارد وارد شده باید با موارد وارد شده در سیستم آموزش دانشگاه منطبق باشند.

نام به انگلیسی

نام خانوادگی به انگلیسی

شماره دانشجویی

شماره همراه

شماره موبایل خود را وارد کنید. این شماره باید همان شماره وارد شده در سیستم آموزش دانشگاه باشد.

می‌خواهم ایمیل‌هایم به آدرس دیگری فوراً ارسال شود

در صورت انتخاب، ایمیل‌هایی که به حساب کاربری دانشگاه شما ارسال می‌شود به آدرس ایمیل که مشخص می‌کنید ارسال خواهد شد.



شماره دانشجویی شما بررسی شده و در صورت تأیید، نام‌هایی جهت ثبت ایمیل به شما پیشنهاد می‌گردد. توجه داشته باشید اگر شماره دانشجویی و یا کد ملی تکراری باشد، با پیغام خطا روبرو خواهید شد.

نام به انگلیسی

name

نام خانوادگی به انگلیسی

family

شماره دانشجویی

9612022132

شماره دانشجویی خود را وارد کنید. لطفاً صبر کنید...

شماره همراه

نام به انگلیسی

name

نام خانوادگی به انگلیسی

family

شماره دانشجویی

9612022132

شماره دانشجویی خود را وارد کنید.

یکی از نام‌های کاربری زیر را انتخاب کنید

- family
- family\_n
- na\_family
- family\_na
- name\_family
- family\_name

# آموزش ایجاد حساب کاربری ایمیل دانشگاهی



family\_na

name\_family

family\_name

n\_family96

family\_n96

na\_family96

family\_na96

name\_family96

family\_name96

شماره همراه

شماره همراه خود را وارد کنید. این شماره باید همان شماره وارد شده در سیستم آموزش دانشگاه باشد.

می‌خواهم ایمیل‌هایم به آدرس دیگری فوراً ارسال شود.

در صورت انتخاب، ایمیل‌هایی که به حساب کاربری دانشگاه شما ارسال می‌شود به آدرس ایمیل که مشخص می‌کنید ارسال خواهد شد.

شماره همراه خود را وارد کنید. این شماره باید همان شماره وارد شده در سیستم آموزش دانشگاه باشد.

می‌خواهم ایمیل‌هایم به آدرس دیگری فوراً ارسال شود.

در صورت انتخاب، ایمیل‌هایی که به حساب کاربری دانشگاه شما ارسال می‌شود به آدرس ایمیل که مشخص می‌کنید ارسال خواهد شد.

**شماره همراه خود را وارد نمایید**



na\_family96

family\_na96

name\_family96

family\_name96

شماره همراه

شماره همراه خود را وارد کنید. این شماره باید همان شماره وارد شده در سیستم آموزش دانشگاه باشد.

می‌خواهم ایمیل‌هایم به آدرس دیگری فوراً ارسال شود.

در صورت انتخاب، ایمیل‌هایی که به حساب کاربری دانشگاه شما ارسال می‌شود به آدرس ایمیل که مشخص می‌کنید ارسال خواهد شد.

شماره همراه خود را وارد کنید. این شماره باید همان شماره وارد شده در سیستم آموزش دانشگاه باشد.

می‌خواهم ایمیل‌هایم به آدرس دیگری فوراً ارسال شود.

در صورت انتخاب، ایمیل‌هایی که به حساب کاربری دانشگاه شما ارسال می‌شود به آدرس ایمیل که مشخص می‌کنید ارسال خواهد شد.

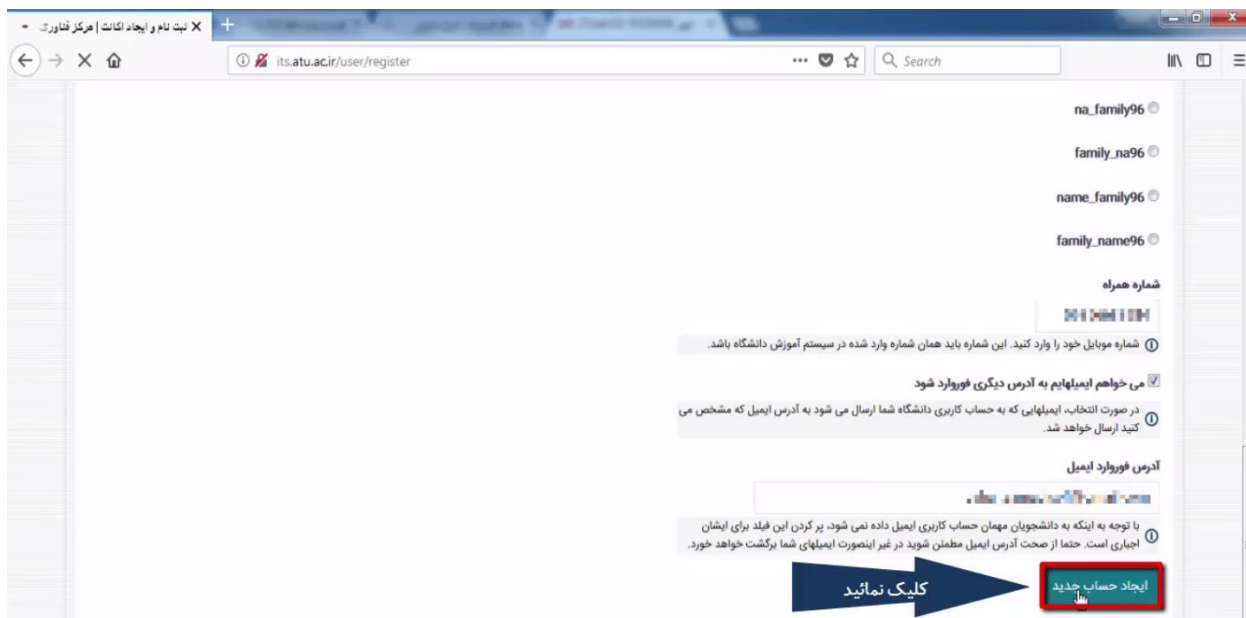
**آدرس فوراً ارسال ایمیل خود را وارد نمایید**

با توجه به اینکه به دانشجویان مهمان حساب کاربری ایمیل داده نمی‌شود، بر گردن این فیلد برای ایشان اجباری است. حتماً از صحت آدرس ایمیل مطمئن شوید در غیر اینصورت ایمیل‌های شما برگشت خواهد خورد.

ایجاد حساب جدید

در صورتی که بخواهید ایمیل‌تان مستقیماً به آدرس دیگری منتقل شود این گزینه را فعال نموده و آدرس ایمیل مورد نظر خود را در باکس وارد نمایید.

لازم به ذکر است که ایمیل‌های ارسال شده فقط به آدرس الکترونیکی وارد شده در فیلد (آدرس فوراً ارسال ایمیل) ارسال می‌گردد.



ثبت نام با موفقیت انجام شد. شما اکنون وارد سایت شده‌اید.  
مشخصات حساب به شماره موبایل شما ارسال می شود.

برای دیدن فیلم “آموزش ایجاد حساب کاربری ایمیل دانشگاهی” در سایت [ict.atu.ac.ir](http://ict.atu.ac.ir) به آدرس زیر مراجعه فرمائید.

راهنما و سوالات متداول ← راهنما ← راهنمای پست الکترونیکی